

# DAL'ALU<sup>®</sup>

Créateur de la gouttière aluminium en continu

Demandez-nous  
L'ALU.



## G400

La gouttière à  
forte capacité

- ✓ **FORME CORNICHE**
- ✓ **LARGE CHOIX DE COULEURS**
- ✓ **SUR-MESURE** et profilée en continu sur le chantier
- ✓ **GRANDE CAPACITÉ D'ÉVACUATION** des eaux pluviales
- ✓ **ADAPTÉE À TOUS TYPES** de descentes de gouttières
- ✓ **IDÉALE POUR LES GRANDES** surfaces de toiture



[dalalu.fr](http://dalalu.fr)


\*Selon conditions générales de la garantie.



Gouttières



Habillages



Sous-faces



Volets



Bardages



Couvertures



Couvertines

# G400

La gouttière à forte capacité

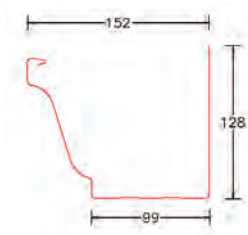


La **G400** de **DAL'ALU** est une gouttière de forme corniche traditionnelle qui offre de nombreuses solutions tant dans le neuf que la rénovation. Profilée sur-mesure et sur chantier, elle représente la solution pour l'évacuation des eaux pluviales des bâtiments tertiaires et collectifs, en particulier grâce à sa forte capacité.

Le large choix de couleurs permet d'être installée sur tout type de bâtiment.

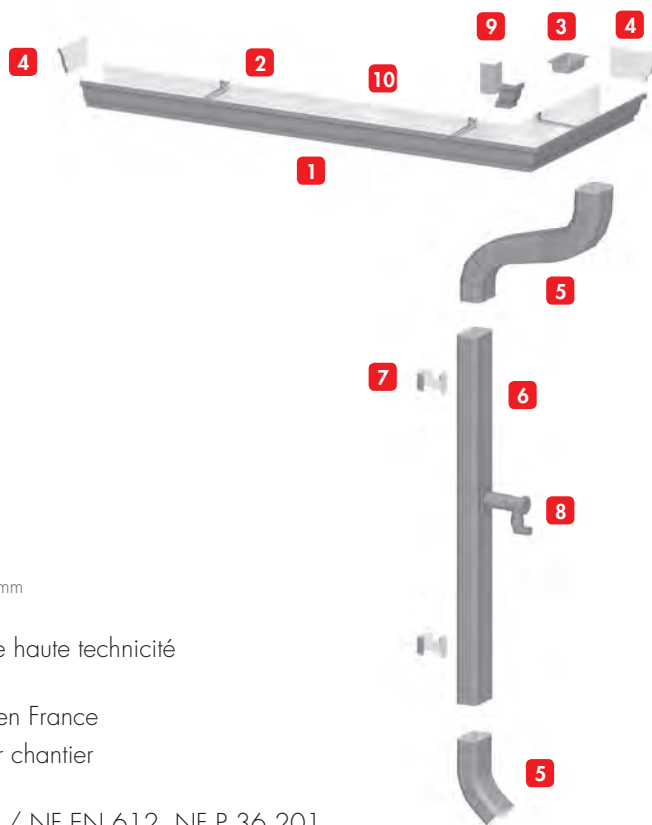
## CARACTÉRISTIQUES TECHNIQUES

- 1 Profil de gouttière
- 2 Crochet écarteur
- 3 Naissance
- 4 Fond de gouttière
- 5 Coude de descente
- 6 Tuyau de descente
- 7 Fixation de descente
- 8 Collecteur d'eau de pluie
- 9 Angle de finition
- 10 Pare-feuilles



Unité : mm

- Fabrication à partir d'alliage de haute technicité – série 3000 & 5000
- Accessoires conçus et produits en France
- Gouttière profilée en continu sur chantier
- Composants conformes : NF EN 573-3 / NF EN 1396 / NF EN 612, NF P 36 201



## NOMBREUX COLORIS

### Cendrées

- GRIS ANTIQUE • GA19/DAL'ALU
- GRIS MÉTALLISÉ • GM2/RAL 9006
- PERLEGRISE • P17/DAL'ALU
- CHAMPAGNE • CH24/DAL'ALU
- BRONZE • BZ23/DAL'ALU

### Anthracites

- BLEU ARDOISE • BA6/DAL'ALU
- NOIR GRAPHITE • NG18/DAL'ALU
- NOIR • N15/DAL'ALU

### Cristallines

- BLANC • B3/DAL'ALU
- KRÈMDELÈ • K26/DAL'ALU
- TON PIERRE • TP22/DAL'ALU
- SABLE • S4/DAL'ALU
- BEIGE ROSÉ • BR10/DAL'ALU

### Traditionnelles

- CUIVRE • C9/DAL'ALU
- MARRON • M1/DAL'ALU
- VIEILLE TUILE • VT5/RAL 8012

### Naturelles

- VERT AMANDE • VAP16/RAL 6021
- VERT SAPIN • VS8/RAL 6005
- BLEU LAVANDE • LA25/RAL 5014
- BLEU GENTIANE • BG20/RAL 5010

### Audacieuses

- JAUNE • J11/RAL 1021
- ABRICOT • AP21/DAL'ALU
- ROUGE • R14/RAL 3000
- ROUGE BORDEAUX • RB7/RAL 3005

## TABLEAUX DESCRIPTIFS

| Modèle      | Épaisseur    | Section cm <sup>2</sup>   | Développé mm  |
|-------------|--------------|---------------------------|---------------|
| <b>G400</b> | <b>7/10°</b> | <b>145 cm<sup>2</sup></b> | <b>400 mm</b> |

### MODÈLES DE DESCENTES D'EAU

| Rectangulaire 60x80 nervuré | Rectangulaire 60x80 lisse | Rectangulaire 70x110 nervuré | Carrée 80x80 nervuré | Ronde Ø 80 lisse | Ronde Ø 100 lisse |
|-----------------------------|---------------------------|------------------------------|----------------------|------------------|-------------------|
| ✓                           | ✓                         | ✓✓                           | ✓✓                   | ✓✓               | ✓✓✓               |

✓✓✓ Préconisé ✓✓ Recommandé ✓ Adapté

## AVANTAGES ALUMINIUM LAQUÉ

- ✓ Résistance aux intempéries
- ✓ Inoxydable, pérenne
- ✓ Facile d'entretien
- ✓ Esthétique
- ✓ 100% recyclable



Fabriqu<sup>e</sup> en France

### SASU SARRAT

115 Rue du Poumet

Tél. 05 59 83 31 23

secretariat@sarrat-gouttiere-64.fr - www.sarrat-gouttiere-64.fr